

TUTORIAL SIGAA

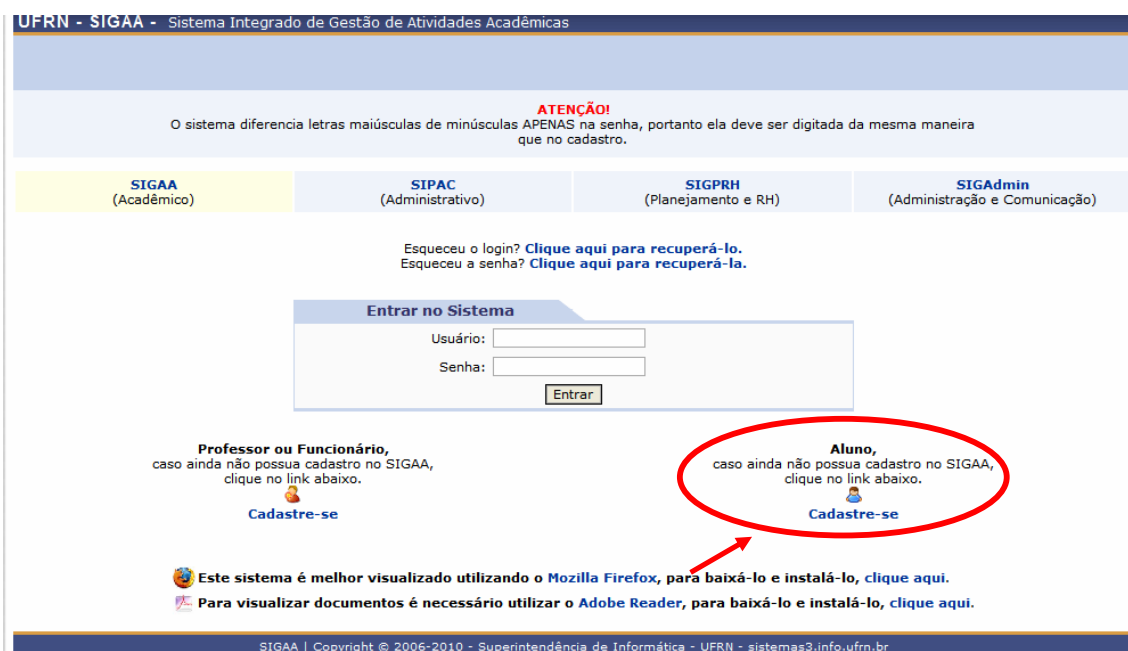
Procedimentos para a realização de matrícula

1. Acessar o SIGAA através do endereço: www.sigaa.ufrn.br e clicar na opção "entrar no sistema".



The screenshot shows the SIGAA homepage for Universidade Federal do Rio Grande do Norte. At the top right, there is a button labeled "ENTRAR NO SISTEMA" with a red arrow pointing to it. The main content area includes a sidebar with a menu (ACADÊMICO, BIBLIOTECA, ENSINO, etc.) and several service tiles: Docentes, Autenticação de Documentos, Calendário Acadêmico, Centros, Departamentos, and Programas de Pós-Graduação. Below this is a "NOTÍCIAS E COMUNICADOS" section with a news item about a social engineering group and an "Informativo DCE" section.

2. Selecionar a opção "Cadastra-se" para criar um login e senha.



The screenshot shows the login page of SIGAA. At the top, it says "UFRN - SIGAA - Sistema Integrado de Gestão de Atividades Acadêmicas". Below that is a warning: "ATENÇÃO! O sistema diferencia letras maiúsculas de minúsculas APENAS na senha, portanto ela deve ser digitada da mesma maneira que no cadastro." There are four tabs: SIGAA (Acadêmico), SIPAC (Administrativo), SIGPRH (Planejamento e RH), and SIGAdmin (Administração e Comunicação). The main text asks: "Esqueceu o login? Clique aqui para recuperá-lo. Esqueceu a senha? Clique aqui para recuperá-la." Below this is a login form with fields for "Usuário:" and "Senha:" and an "Entrar" button. At the bottom, there are two "Cadastra-se" links: one for "Professor ou Funcionário" and one for "Aluno, caso ainda não possua cadastro no SIGAA, clique no link abaixo." The "Aluno" link is circled in red with an arrow pointing to it. At the very bottom, there are instructions: "Este sistema é melhor visualizado utilizando o Mozilla Firefox, para baixá-lo e instalá-lo, clique aqui." and "Para visualizar documentos é necessário utilizar o Adobe Reader, para baixá-lo e instalá-lo, clique aqui."

- Incluir o número de matrícula (informada no e-mail), preencher os dados pessoais e criar um login e senha. Em seguida, selecionar a opção "cadastrar".

UFRN - SIGAA - Sistema Integrado de Gestão de Atividades Acadêmicas

CADASTRO DE DISCENTE

Para cadastrar-se no SIGAA é necessário preencher o formulário abaixo. O cadastro só será validado se os dados digitados forem iguais aos dados informados no processo seletivo.

DADOS DO DISCENTE

Matrícula:

Nível:

CPF:

Nome:

RG: (Digite apenas os números)

Data de Nascimento:

E-Mail:

Ano/Semestre Inicial - (Ex.: 2006-2)

Login:

Senha:

Confirmar Senha:

SIGAA | Copyright © 2006-2010 - Superintendência de Informática - UFRN - sistemas3.info.ufrn.br

Observação: os procedimentos indicados nos itens **1 a 3** deverão ser realizados pelos alunos calouros e pelos alunos especiais. Os demais alunos deverão efetuar os procedimentos a seguir:

- Após confirmação do cadastro, voltar à tela inicial e acessar o sistema.

UFRN - SIGAA - Sistema Integrado de Gestão de Atividades Acadêmicas

ATENÇÃO!
O sistema diferencia letras maiúsculas de minúsculas APENAS na senha, portanto ela deve ser digitada da mesma maneira que no cadastro.

SIGAA (Acadêmico) | **SIPAC** (Administrativo) | **SIGPRH** (Planejamento e RH) | **SIGAdmin** (Administração e Comunicação)

Esqueceu o login? [Clique aqui para recuperá-lo.](#)
Esqueceu a senha? [Clique aqui para recuperá-la.](#)

Entrar no Sistema

Usuário:

Senha:

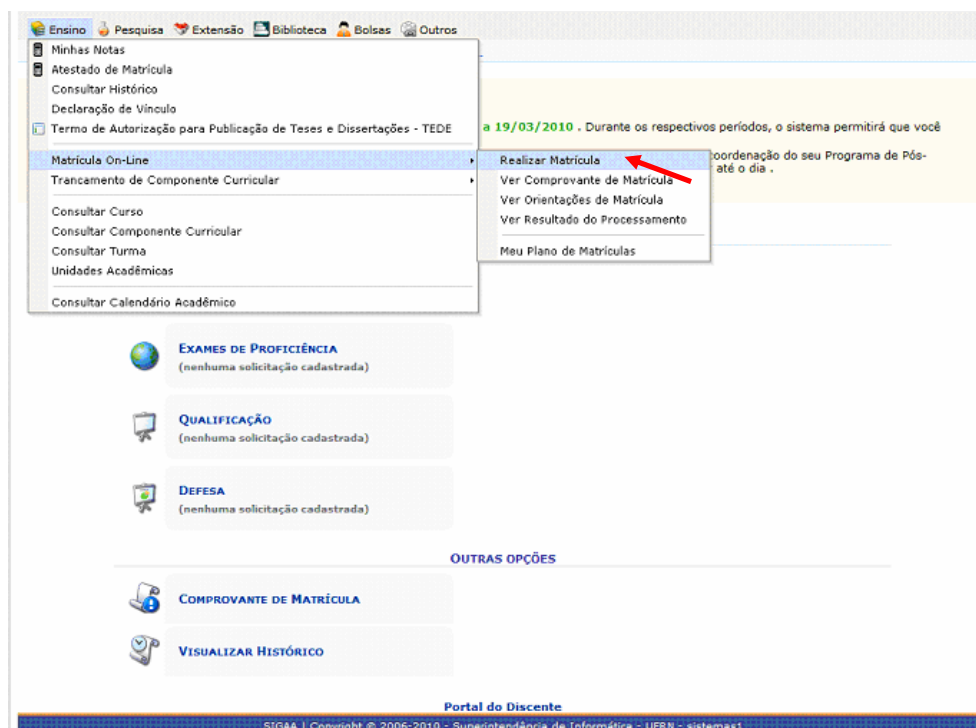
Professor ou Funcionário,
caso ainda não possua cadastro no SIGAA,
clique no link abaixo.
[Cadastre-se](#)

Aluno,
caso ainda não possua cadastro no SIGAA,
clique no link abaixo.
[Cadastre-se](#)

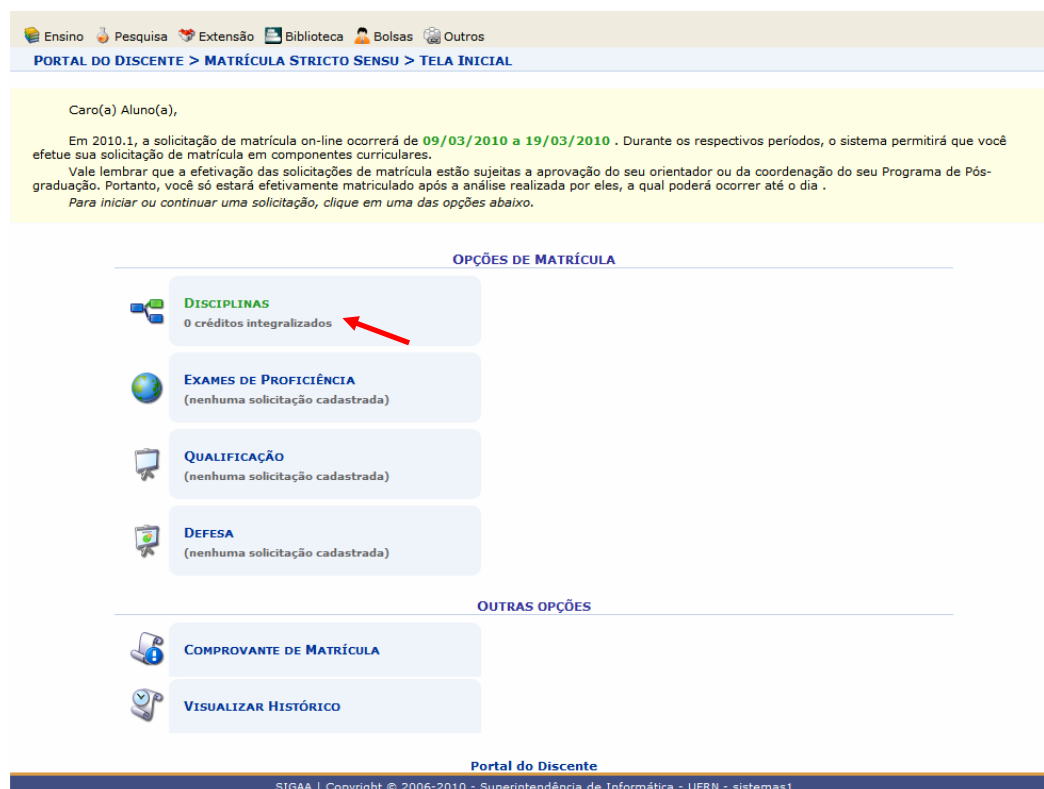
Este sistema é melhor visualizado utilizando o **Mozilla Firefox**, para baixá-lo e instalá-lo, [clique aqui.](#)
Para visualizar documentos é necessário utilizar o **Adobe Reader**, para baixá-lo e instalá-lo, [clique aqui.](#)

SIGAA | Copyright © 2006-2010 - Superintendência de Informática - UFRN - sistemas3.info.ufrn.br

5. Selecionar a opção “Ensino”, em seguida, “Matrícula On-Line” e após “Realizar Matrícula”:



6. Na tela seguinte, selecionar a opção “Disciplinas”.



7. O aluno deverá marcar na caixa de seleção as disciplinas que deseja cursar e clicar em "Adicionar Turmas" para efetivar. **Observação: os dias e horários válidos estarão informados em negrito (abaixo do título) ou disponíveis no sítio do programa: www.filosofia.cchla.ufrn.br.**

Selecione uma ou mais turmas da lista abaixo e confirme a seleção através do botão **Adicionar Turmas**, localizado no final desta página.
Dúvidas sobre as disciplinas do seu currículo? [Clique Aqui](#) para ver seu currículo.

LEGENDA
: Ver detalhes da turma
: Não é permitida a matrícula do discente na turma : É permitida a matrícula do discente na turma

TURMAS ABERTAS PARA AS DISCIPLINAS DO SEU PROGRAMA

Turma	Docente(s)	Horário	Local
OUTRAS DISCIPLINAS DO PROGRAMA			
MET0002 - INTRODUÇÃO A HISTÓRIA DA METAFÍSICA			
<input checked="" type="checkbox"/> Turma 01	AS AULAS TERÃO INÍCIO EM 05/04/2010, DAS 15H ÀS 18:30H - GISELE AMARAL DOS SANTOS	2T345	SETOR II, SALA G5
MET0017 - SEMINÁRIO DE HISTÓRIA DA METAFÍSICA III			
<input type="checkbox"/> Turma 01	AS AULAS SERÃO NOS DIAS 01/06 A 15/06, DAS 15H ÀS 18H - MONALISA CARRILHO DE MACEDO	2T12	SETOR II, SALA D1
MET0034 - SEMINÁRIO DE PESQUISA IV			
<input checked="" type="checkbox"/> Turma 01	A PARTIR DE 30/03, DAS 15H ÀS 17:30H - FERNANDA MACHADO DE BULHOES	3T3	SETOR II, SALA A3
MET1002 - INTRODUÇÃO A CRÍTICA DA METAFÍSICA			
<input checked="" type="checkbox"/> Turma 01	A PARTIR DE 16/03, DAS 19H ÀS 22H - GLENN WALTER ERICKSON	3N123	SETOR II, SALA G2
MET1101 - LÓGICA I			
<input type="checkbox"/> Turma 01	A PARTIR DE 16/03, DAS 16:40H ÀS 18:30H, TERÇAS E QUINTAS - MARIA DA PAZ NUNES DE MEDEIROS	3S756	SETOR II, SALA C1
MET1022 - METAFÍSICA E ESTÉTICA II			
<input type="checkbox"/> Turma 01	AS AULAS SERÃO DE 03 A 07/05; 17 A 21/05; 24 A 28/05, DAS 16H... - OSCAR FEDERICO BAUCHWITZ	26T6	SETOR II, SALA A2
MET1030 - METAFÍSICA E ÉTICA			
<input type="checkbox"/> Turma 01	AS AULAS SERÃO NOS DIAS 15 A 19/03; 26 A 30/04; 24 A 28/05; D... - MARKUS FIGUEIRA DA SILVA	2M345	SETOR II, SALA G2
MET1011 - SEMINÁRIO DE PESQUISA I			
<input type="checkbox"/> Turma 01	A PARTIR DE 04/06, DAS 09H ÀS 11:30H - JUAN ADOLFO BONACCINI	6M4	SETOR II, SALA G5
MET1105 - TEORIA DOS MODELOS			
<input type="checkbox"/> Turma 01	A PARTIR DE 16/03, DAS 14:45H ÀS 16:35H, TERÇAS E QUINTAS - DANIEL DURANTE PEREIRA ALVES	3S734	SETOR II, SALA E3

8. Após, clicar em "Confirmar Matrículas" para finalizar. O sistema gera um número de solicitação de matrícula que será validado pela Coordenação do Programa. Depois de validado, o aluno poderá emitir o atestado de matrícula no menu "Ensino", opção "Atestado de Matrícula", conforme a seguir:



• As seguintes turmas foram selecionadas com sucesso: MET0002 - Turma 01, MET0034 - Turma 01, MET1002 - Turma 01, MET1011 - Turma 01.

(x) fechar mensagens

PORTAL DO DISCENTE > MATRÍCULA ON-LINE 2010.1 > TURMAS SELECIONADAS

[Voltar à tela inicial](#)
[Ver as turmas do programa](#)
[Ver as turmas de outros programas](#)
[Confirmar Matrículas](#)
[Sair sem salvar](#)

Discente: (Ver histórico)
Curso: PÓS-GRADUAÇÃO EM FILOSOFIA - MESTRADO
Currículo: 01

Turmas Selecionadas

: Remover Turma

Turma	Comp. Curricular	CR/CH
01 MET0002	INTRODUÇÃO A HISTORIA DA METAFISICA Docente(s): GISELE AMARAL DOS SANTOS	3 / 45
01 MET0034	SEMINÁRIO DE PESQUISA IV Docente(s): FERNANDA MACHADO DE BULHOES	1 / 15
01 MET1002	INTRODUÇÃO A CRITICA DA METAFISICA Docente(s): GLENN WALTER ERICKSON	3 / 45
01 MET1011	SEMINARIO DE PESQUISA I Docente(s): JUAN ADOLFO BONACCINI	1 / 15
Total: 8 créditos / 120 horas		

Horários das Turmas Selecionadas

	Seg	Ter	Qua	Qui	Sex	Sab
M1	---	---	---	---	---	---
M2	---	---	---	---	---	---
M3	---	---	---	---	---	---
M4	---	---	---	---	MET1011	---
M5	---	---	---	---	---	---
M6	---	---	---	---	---	---
T1	---	---	---	---	---	---
T2	---	---	---	---	---	---
T3	MET0002	MET0034	---	---	---	---
T4	MET0002	---	---	---	---	---
T5	MET0002	---	---	---	---	---
T6	---	---	---	---	---	---
N1	---	MET1002	---	---	---	---
N2	---	MET1002	---	---	---	---
N3	---	MET1002	---	---	---	---
N4	---	---	---	---	---	---



• Matrículas submetidas com sucesso!

(x) fechar mensagens

PORTAL DO DISCENTE > MATRÍCULA ON-LINE 2010.1 > TURMAS SELECIONADAS

SOLICITAÇÃO DE MATRÍCULA Nº 118936

Imprimir Comprovante
Voltar ao Portal Discente

TURMAS SELECIONADAS

Turma	Componente Curricular	Local	Horário
01	MET0002 - INTRODUÇÃO A HISTORIA DA METAFISICA (3 crs.)	SETOR II, SALA G5	2T345
01	MET0017 - SEMINARIO DE HISTORIA DA METAFISICA III (2 crs.)	SETOR II, SALA D1	2T12
01	MET1022 - METAFISICA E ESTETICA II (2 crs.)	SETOR II, SALA A2	26T6

Demais Procedimentos

O **trancamento de disciplinas** poderá ser solicitado no menu "Ensino", opção "Trancamento de Componente Curricular". **Observação:** essa solicitação será apreciada pelo professor responsável pela disciplina e pelo Coordenador do Programa de Pós-Graduação e sua autorização dar-se-á na forma do Regimento do Curso.

Através do Sigaa, no menu "Ensino", também é possível obter os seguintes **documentos**:

- Atestado de matrícula:** confirmação do registro de matrícula feito no semestre vigente;
- Histórico:** nesta opção, o histórico acadêmico poderá ser consultado e impresso;
- Declaração de vínculo:** documento comprobatório da situação de vínculo ativo com o Programa de Pós-Graduação.

The screenshot displays the Sigaa system interface. At the top, there is a navigation bar with icons for 'Ensino', 'Pesquisa', 'Extensão', 'Biblioteca', 'Bolsas', and 'Outros'. Below this, a dropdown menu is open for 'Ensino', showing options like 'Minhas Notas', 'Atestado de Matrícula', 'Consultar Histórico', 'Declaração de Vínculo', 'Termo de Autorização para Publicação de Teses e Dissertações - TEDE', 'Matrícula On-Line', 'Trancamento de Componente Curricular', 'Consultar Curso', 'Consultar Componente Curricular', 'Consultar Turma', 'Unidades Acadêmicas', and 'Consultar Calendário Acadêmico'. The 'Trancamento de Componente Curricular' option is highlighted with a red box. A sub-menu is open for 'Trancamento de Componente Curricular', showing options: 'Realizar Matrícula', 'Ver Comprovante de Matrícula', 'Ver Orientações de Matrícula', 'Ver Resultado do Processamento', and 'Meu Plano de Matrículas'. Below the menu, there are several informational cards: 'EXAMES DE PROFICIÊNCIA (nenhuma solicitação cadastrada)', 'QUALIFICAÇÃO (nenhuma solicitação cadastrada)', and 'DEFESA (nenhuma solicitação cadastrada)'. Under 'OUTRAS OPÇÕES', there are 'COMPROVANTE DE MATRÍCULA' and 'VISUALIZAR HISTÓRICO'. At the bottom, the footer reads 'Portal do Discente' and 'SIGAA | Copyright © 2006-2010 - Superintendência de Informática - UFRN - sistemas1'.